

IRIS BOND

MÅNADSRAPPORT – FEBRUARI 2026

CAPTOR

FÖRVALTARKOMMENTAR

Kommunikation från Riksbanken om en möjlig räntesänkning och avtagande inflationstakt har givit långsamt lägre räntor i Sverige. Framåtblickande stimuleras marknaden samtidigt av sänkta bolånekrav och sänkt matmoms. Marknaden är osäker på hur allt detta spelar ut och prisar just nu in 50% sannolikhet för räntesänkning i år men samtidigt en hög sannolikhet för en snar höjning efter det. Långa forwardräntor är ner ungefär 25 baspunkter.

Efter förra årets problem på private credit-marknaden så har investerare försökt få tillbaka pengar i en rad semilikvida fonder i USA. Det här har lett till problem som vi tidigare sett i svensk kreditmarknad där en placering säljs med löfte om bättre likviditet än vad den underliggande marknaden egentligen kan bära. I USA har den här traditionellt institutionella marknaden öppnats för mindre investerare som erbjudits likviditet i sina placeringar vilket naturligtvis lett till problem då de vill utnyttja denna likviditet när de känner sig oroad över marknaden.

Svensk tioårig swapränta har under månaden fallit 22 baspunkter till 2,67%. Svenska bostadsobligationsspreadar har komprimerat några punkter under månaden och handlar i slutet på månaden runt 26 baspunkter.

PLACERINGSINRIKTNING OCH FÖRVALTNINGSMETODIK

Captor Iris Bond är en aktivt förvaltat obligationsfond som investerar i säkerställda bostadsobligationer och obligationer utgivna eller garanterade av stater, kommuner och överstatliga organisationer. Fonden väljer även in gröna obligationer om de ligger i linje med förvaltningsstrategin. Fonden använder räntederivat för att upprätthålla positioner mot svenska räntor med lång löptid. För att kompensera för den med tiden avtagande ränterisken i fonden ställer Captor Iris Bond också optioner på de underliggande räntederivaten i syfte att löpande förlänga ränterisken så effektivt som möjligt.

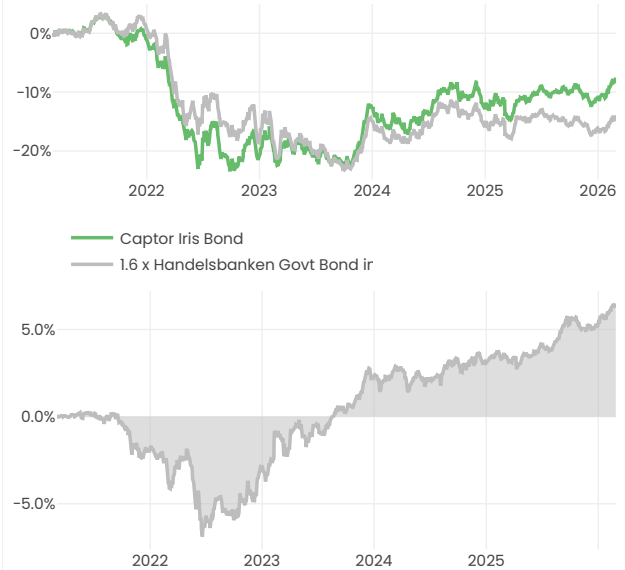
NYCKELTAL

Duration	10.87 år
Kreditduration	3.39 år
Spread mot swap	0.36%

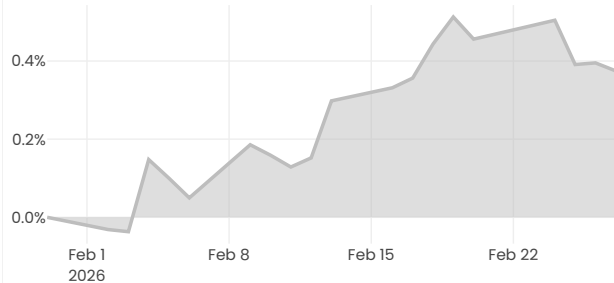
RISKINFORMATION

Historisk avkastning är ingen garanti för framtida avkastning. De pengar som placeras i fonden kan både öka och minska i värde och det är inte säkert att du får tillbaka hela det insatta kapitalet. Informationen utgör inte investeringsrådgivning och ska inte ses som annat än en redogörelse över fondens handelsaktiviteter och innehav. Faktablad och informationsbroschyr finns på www.captor.se/fonder.

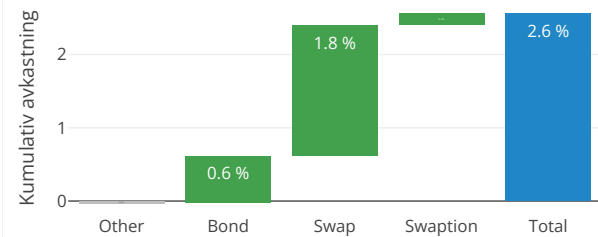
VÄRDEUTVECKLING



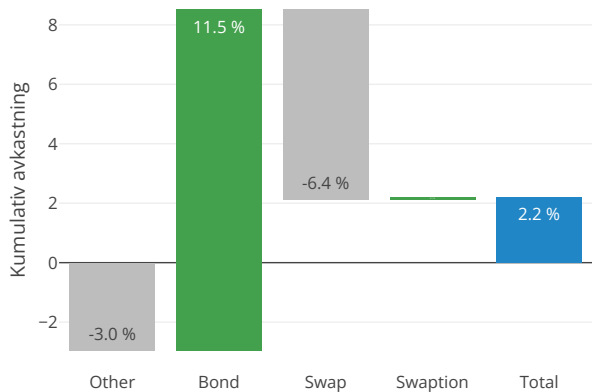
RELATIV AVKASTNING MÅNAD



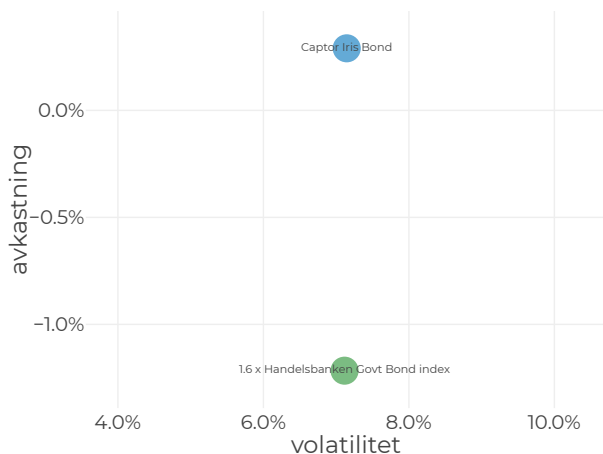
ATTRIBUTION INNEVARANDE MÅNAD



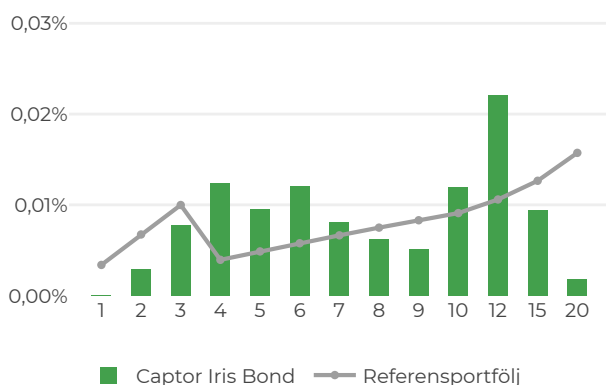
KUMULATIV RESULTATATTRIBUTION



AVKASTNING VS VOLATILITET

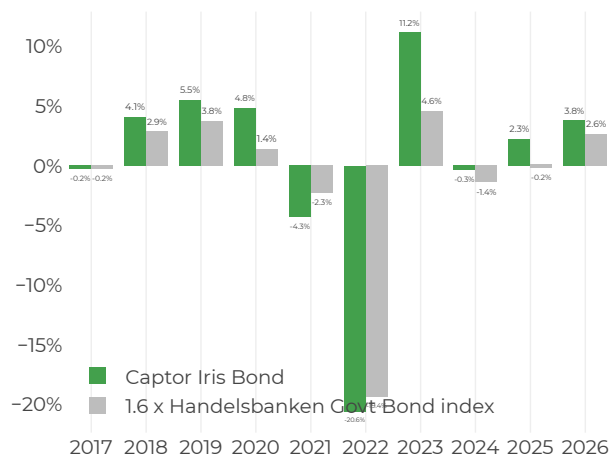


RÄNTERISK

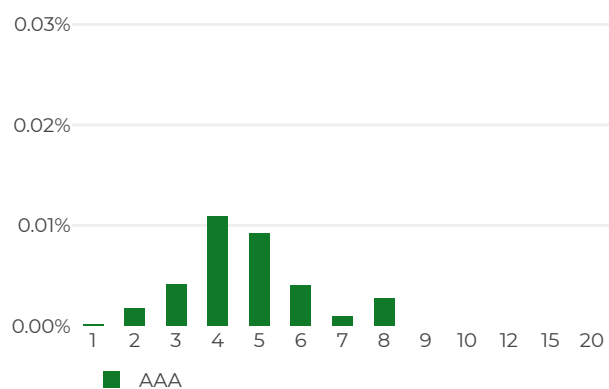


Grafen visar effekten på fondens NAV i procent vid en 0,01% skift nedåt av underliggande räntekurva.

AVKASTNING PER ÅR

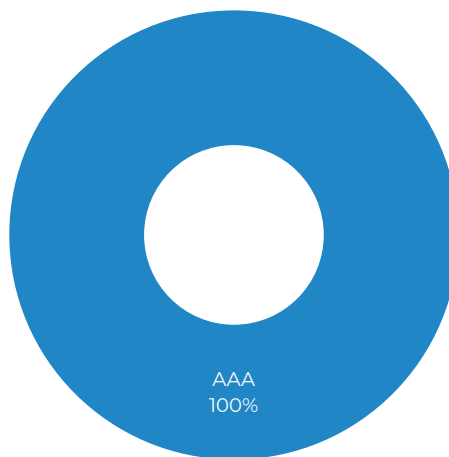


KREDITSPREADRISK



Grafen visar effekten på fondens NAV i procent vid en 0,01% skift nedåt av kreditspreadar.

KREDITRATING



AVKASTNINGSTABELL

	Helår	Jan	Feb	Mar	Apr	Maj	Jun	Jul	Aug	Sep	Okt	Nov	Dec
2026	3.8%	1.2%	2.6%										
2025	2.3%	2.5%	-0.4%	-3.0%	3.5%	0.1%	1.7%	-2.0%	1.1%	-0.2%	0.5%	-1.3%	-0.2%
2024	-0.3%	-1.6%	-2.3%	1.7%	-1.9%	1.0%	2.8%	2.5%	1.0%	1.0%	-1.9%	2.3%	-4.5%
2023	11.2%	4.6%	-5.6%	4.1%	0.7%	-0.9%	-1.7%	0.8%	-0.7%	-1.8%	1.2%	4.7%	6.0%
2022	-20.6%	-2.0%	-2.8%	-6.5%	-4.2%	-2.2%	-2.8%	4.9%	-5.8%	-3.0%	1.5%	4.0%	-3.5%
2021	-4.3%	-0.2%	-3.4%	0.4%	-0.1%	-0.4%	0.8%	2.3%	-0.4%	-2.6%	-1.5%	2.2%	-1.2%
2020	4.8%	2.6%	1.8%	-1.6%	0.8%	0.0%	1.0%	-0.0%	-0.5%	1.1%	0.3%	-0.2%	-0.3%
2019	5.5%	1.2%	0.2%	1.8%	0.4%	1.7%	1.9%	1.9%	2.3%	-1.4%	-2.1%	-1.4%	-1.0%
2018	4.1%	-1.2%	1.3%	1.3%	0.1%	1.2%	0.5%	-0.8%	1.1%	-1.2%	0.1%	1.3%	0.4%
2017	-0.2%					0.3%	-1.9%	-0.2%	1.4%	-0.8%	1.2%	0.7%	-1.0%

STÖRSTA INNEHAV

Emittent	Andel	Förfalldatum	Rating	Sektor
Swedbank Hypotek AB	10,9%	2029-03-28	AAA	Bank/finc
Länsförsäkringar Hypotek AB	7,3%	2031-09-10	AAA	Bank/finc
Stadshypotek AB	4,9%	2028-06-20	AAA	Bank/finc
Borgo AB	3,9%	2027-06-30	AAA	Bank/finc
Kingdom of Sweden	3,8%	2033-11-11	AAA	Statlig
DNB Boligkredit AS	3,8%	2029-01-18	AAA	Bank/finc
Sparebanken Vest Boligkredit AS	3,6%	2030-11-27	AAA	Bank/finc
DNB Boligkredit AS	3,6%	2030-08-26	AAA	Bank/finc
Stadshypotek AB	3,4%	2030-05-23	AAA	Bank/finc
Danske Hypotek AB	3,3%	2029-12-19	AAA	Bank/finc

STÖRSTA EMITTENTER

Emittent	Andel	Rating	Sektor
Stadshypotek AB	12,8%	AAA	Bank/finans
Swedbank Hypotek AB	12,6%	AAA	Bank/finans
Länsförsäkringar Hypotek AB	11,9%	AAA	Bank/finans
DNB Boligkredit AS	10,0%	AAA	Bank/finans
Sparebanken Vest Boligkredit AS	8,4%	AAA	Bank/finans
Nordea Hypotek AB	8,3%	AAA	Bank/finans
Borgo AB	6,3%	AAA	Bank/finans
Skandiabanken Aktiebolag (publ)	4,6%	AAA	Bank/finans
SEB Covered Bond Programme	4,1%	AAA	Bank/finans
Landshypotek Bank AB	4,1%	AAA	Bank/finans

UTESTÅENDE ANDELSKLASSER

	Klass C	Klass B	Klass A
NAV	102.5606	183.1081	272.6816
Datum för NAV	2026-02-27	2026-02-27	2026-02-27
Utdelande	Nej	Nej	Nej
Kortnamn	CAPIRIS SS Equity	CAPRISB SS Equity	CAPIRIA SS Equity
Bloomberg			
ISIN	SE0009807308	SE0012204766	SE0012204758
Handel	Dagligen	Dagligen	Dagligen
Bryttid	10:00	14:00	14:00
SFDR	Artikel 8	Artikel 8	Artikel 8
Minsta investering	10 000 000	1 000 000	100
Förvaltningsavgift	0,3%	0,4%	0,5%
Valuta	SEK	SEK	SEK
Fondtyp	UCITS	UCITS	UCITS
Valutasäkrad	Ja	Ja	Ja

VARFÖR INVESTERA I FONDEN?

Fonden har lång duration, och utnyttjar på så sätt den riskpremie som normalt finns längre ut på räntekurvan. Detta har över tid gett en mycket attraktiv riskjusterad avkastning, vilket gäller i synnerhet för investeringar i svenska kronor. Lång duration tenderar vidare att vara negativt korrelerad med andra risktillgångar, i synnerhet i en stressad marknadssituation, vilket innebär att det är en mycket attraktiv komponent i en balanserad portfölj. Fonden lämpar sig även för de investerare som har en lång skuld.

HUR MAN INVESTERAR I FONDEN

Fondens andelsklasser finns tillgängliga för privatpersoner och institutioner via välrenommerade svenska banker och värdepappersbolag. I det fall fonden inte finns synlig i ert instituts utbud är det ofta möjligt för dem att tillåta handel i fonden via fondplattformar såsom MFEX, Allfunds och Fundsettle. Som institutionell kund är du också varmt välkommen att bli direktkund. Klass C har hög minsta teckning varför den som tecknar eller gör inlösen står för exekveringskostnaden vid genomförandet, i syfte att skydda fondens andelsägare. Förfarandet fungerar enligt samma principer som för börshandlade fonder och möjliggör apport av tillgångar vid teckning och omvänt vid inlösen.

RISKPROFIL

Fonden har till följd av den långa durationen en högre känslighet mot räntemarknaden än flertalet andra räntefonder i marknaden. Ränterisken är den klart dominerande riskfaktorn då kreditriskslaget är lågt till följd av att fonden investerar medel endast i stat- och kommunobligationer eller säkerställda bostadsobligationer.

FONDENS FÖRVALTARE



Daniel har femton års erfarenhet av handel av ränte- aktie- och valutaprodukter. Han har tidigare arbetat som kvantitativ analytiker och kapitalförvaltare på Handelsbanken samt byggt upp och förvaltat en derivatportfölj på Industrivärden.

daniel.karlgrén@captor.se



William Sjöberg har en civilingenjörsexamen från KTH i Stockholm med inriktning mot finansiell matematik och en utbildning inom kvantitativ finans från CQF Institute. William har tidigare arbetat på Nordea under åtta år med derivat inom flertalet tillgångslag.

william.sjöberg@captor.se