



SCILLA GLOBAL EQUITY

MÅNADSRAPPORT – FEBRUARI 2026

CAPTOR

FÖRVALTARKOMMENTAR

Februari blev en väldigt positiv månad för fonden. Det har varit en rotation mellan bolag som förväntas gynnas respektive missgynnas av AI-utvecklingen vilket har varit positivt för fondens innehav. Samtidigt har den amerikanska dollarn förstärkts vilket har utökat den positiva utvecklingen. Fonden avslutande månaden upp +7,0% (klass C), fondens jämförelseindex upp +7,0% och globalt marknadsviktat index upp +3,1%.

Det har varit en överlag positiv rörelse bland fondens sektorexponeringar. Den bästa sektorn har varit fastigheter där fondens innehav är upp cirka +13% i genomsnitt i lokal valuta. De största positiva bidragen har kommit från finans, industri och dagligvaror, medan teknologi varit den svagaste sektorn och den enda med negativt bidrag under månaden. Grupperat per land har det varit en överlag positiv utveckling där samtliga marknader haft ett positivt bidrag. Sverige och Hongkong har varit de bästa marknaderna, mätt i lokal valuta, med en genomsnittlig uppgång på +9,5% respektive +9,1%. Europa står för det största positiva bidraget under månaden. På valutamarknaden har den svenska kronan försvagats mot samtliga valutor i fonden. SEK försvagades mest mot AUD (-3,9%), NOK (-2,9%) och USD (-2,4%).

Följande bolag hade de största rörelserna under månaden: Ahold Delhaize (+27%), Toromont Industries (+22%) och Boston Scientific (-18%). För närvarande har fonden en aktieexponering på 106%.

PLACERINGSINRIKTNING OCH FÖRVALTNINGSMETODIK

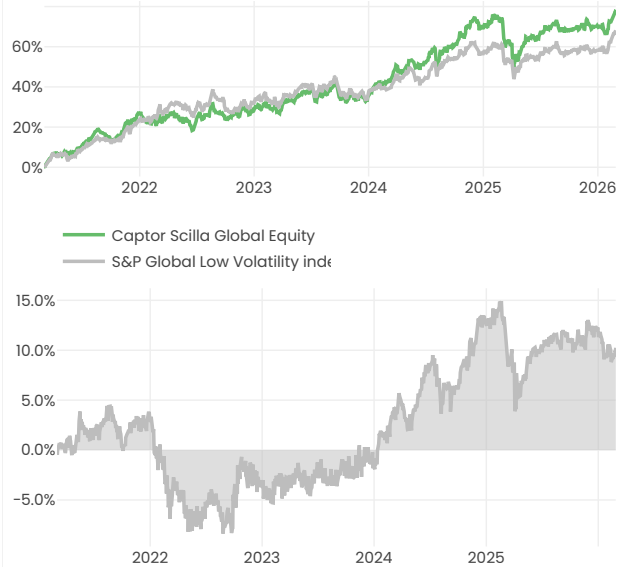
Captor Scilla Global Equity är en aktivt förvaltat fond som placerar globalt i aktier på utvecklade marknader. Fonden bygger på Captors förvaltningsstrategi Scilla. Strategin investerar i bolag som förväntas ha ett bättre förhållande mellan avkastning och risk, jämfört med marknadens genomsnitt. Urvalsmetoden innebär att strategin är investerad i mellan 200 och 300 bolag, vilket är ungefär en femtedel av fondens totala tillåtna urval.

Strategin lägger särskild fokus på riskhantering vilket innebär att fonden kan hålla en relativt stor andel räntetillgångar eller kassa i en stressad marknad, och använda en viss hävstång i lugnare marknader. Fondens strategi är robust och förvaltarna gör löpande endast mindre justeringar i metodiken. Det borgar för bättre riskjusterad avkastning över tid jämfört med aktiefonder som saknar motsvarande fokus på riskhantering.

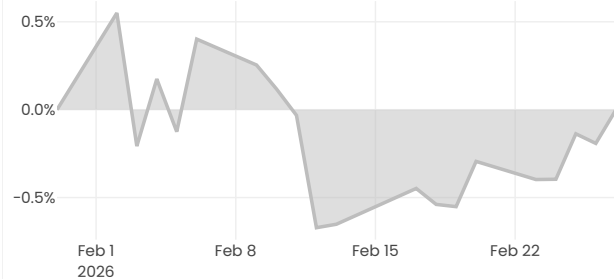
RISKINFORMATION

Historisk avkastning är ingen garanti för framtida avkastning. De pengar som placeras i fonden kan både öka och minska i värde och det är inte säkert att du får tillbaka hela det insatta kapitalet. Informationen utgör inte investeringsrådgivning och ska inte ses som annat än en redogörelse över fondens handelsaktiviteter och innehav. Faktablad och informationsbroschyr finns på www.captor.se/fonder.

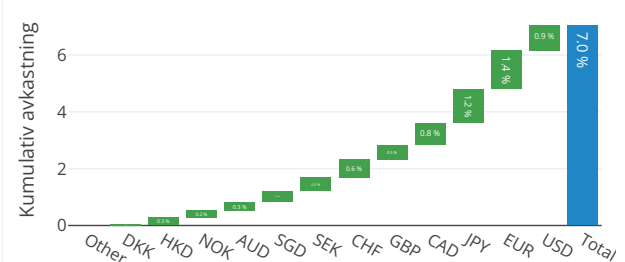
VÄRDEUTVECKLING



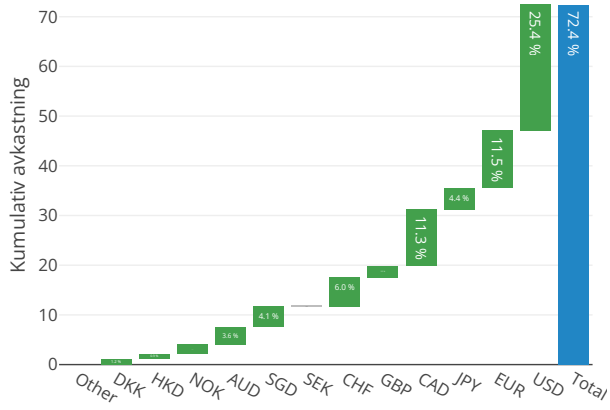
RELATIV AVKASTNING MÅNAD



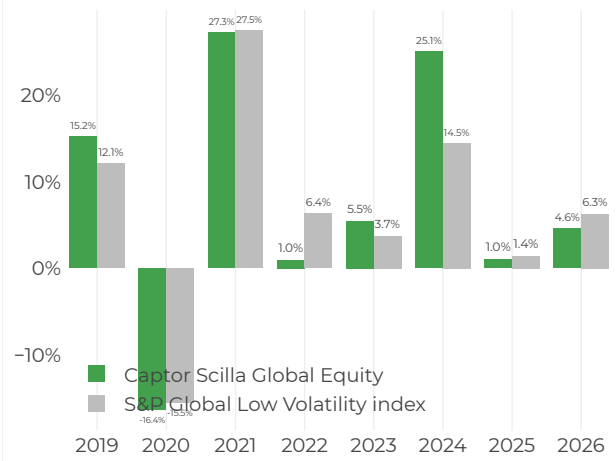
ATTRIBUTION INNEVARANDE MÅNAD



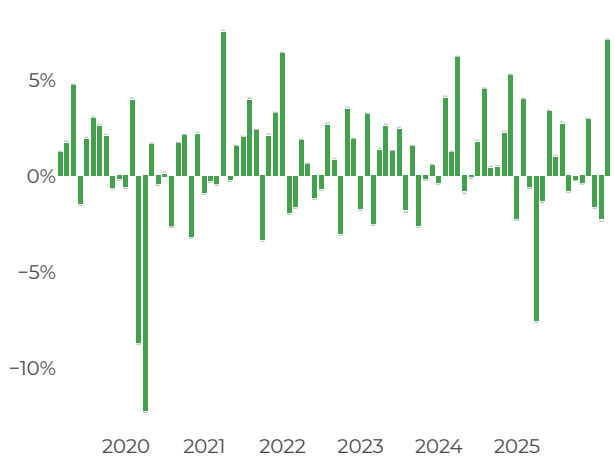
KUMULATIV RESULTATTRIBUTION



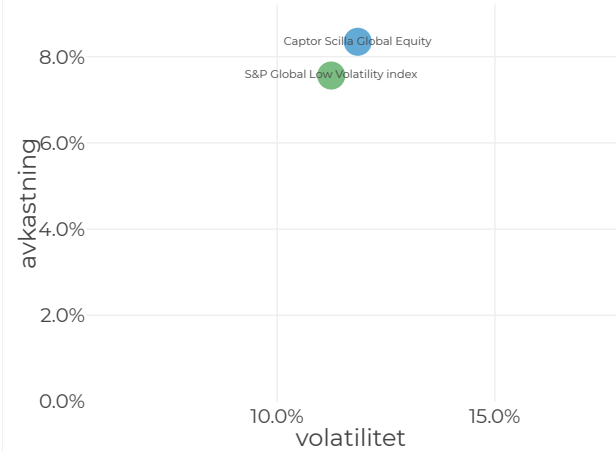
AVKASTNING PER ÅR



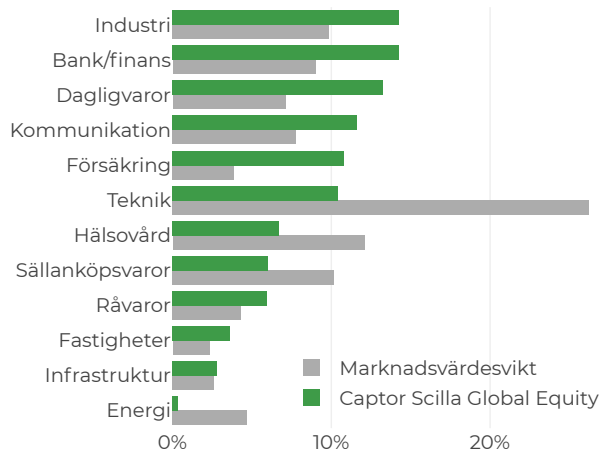
AVKASTNING PER MÅNAD



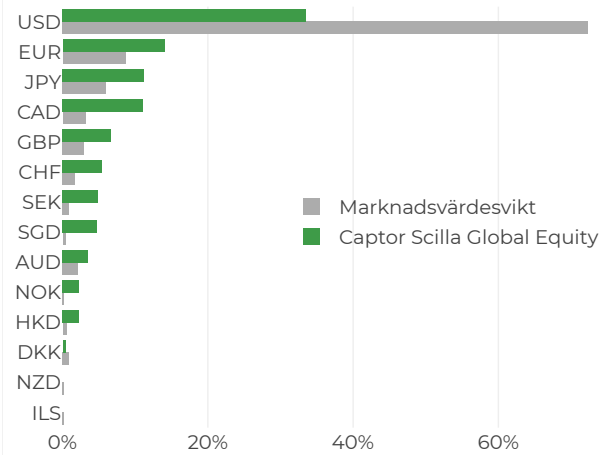
AVKASTNING VS VOLATILITET



SEKTORALLOKERING



VALUTAALLOKERING



Grafen visar valutaallokering i fonden jämfört med den marknadsvärdesviktade underliggande populationen.

AVKASTNINGSTABELL

	Helår	Jan	Feb	Mar	Apr	Maj	Jun	Jul	Aug	Sep	Okt	Nov	Dec
2026	4.6%	-2.3%	7.0%										
2025	1.0%	4.0%	-0.6%	-7.5%	-1.3%	3.3%	1.0%	2.7%	-0.8%	-0.2%	-0.4%	2.9%	-1.6%
2024	25.1%	4.1%	1.2%	6.2%	-0.8%	-0.0%	1.8%	4.5%	0.4%	0.5%	2.2%	5.2%	-2.2%
2023	5.5%	3.2%	-2.5%	1.3%	2.6%	1.3%	2.4%	-1.8%	1.5%	-2.6%	-0.1%	0.5%	-0.4%
2022	1.0%	-1.9%	-1.6%	1.8%	0.6%	-1.1%	-0.7%	2.6%	0.8%	-3.0%	3.5%	1.9%	-1.7%
2021	27.3%	-0.2%	-0.4%	7.5%	-0.2%	1.5%	2.0%	3.9%	2.4%	-3.3%	2.1%	3.2%	6.4%
2020	-16.4%	3.9%	-8.7%	-12.3%	1.6%	-0.4%	0.1%	-2.6%	1.7%	2.1%	-3.2%	2.2%	-0.9%
2019	15.2%	1.2%	1.7%	4.7%	-1.4%	1.9%	3.0%	2.6%	2.1%	-0.6%	-0.1%	-0.6%	

STÖRSTA INNEHAV

Namn	Andel	Valuta	Sektor
Alphabet Inc	2,7%	USD	Kommunikation
NVIDIA Corp	2,6%	USD	Teknik
Apple Inc	2,6%	USD	Teknik
Microsoft Corp	2,0%	USD	Teknik
Meta Platforms Inc	1,6%	USD	Kommunikation
Broadcom Inc	1,6%	USD	Teknik
Eli Lilly & Co	0,9%	USD	Hälsovård
Swiss Prime Site AG	0,7%	CHF	Fastigheter
Coca-Cola HBC AG	0,7%	GBP	Dagligvaror
Swisscom AG	0,7%	CHF	Kommunikation

UTESTÅENDE ANDELSKLASSER

	Klass K	Klass B	Klass C
NAV	501.4551	329.2986	172.6673
Datum för NAV	2026-02-27	2026-02-27	2026-02-27
Utdelande	Nej	Nej	Nej
Kortnamn	SCIGLOK SS Equity	SCIGLOB SS Equity	SCIGLOC SS Equity
Bloomberg			
ISIN	SE0015193172	SE0010101360	SE0011670843
Handel	Dagligen	Dagligen	Dagligen
Bryttid	14:00	14:00	10:00
SFDR	Artikel 8	Artikel 8	Artikel 8
Minsta investering	100	100	10 000 000
Förvaltningsavgift	0,425%	0,75%	0,375%
Valuta	SEK	SEK	SEK
Fondtyp	UCITS	UCITS	UCITS
Valutasäkrad	Nej	Nej	Nej

VARFÖR INVESTERA I FONDEN?

Captor Scilla Global Equity passar den som vill ha en allokering mot globala aktier och samtidigt ha en jämn och kontrollerad risknivå.

HUR MAN INVESTERAR I FONDEN

Fondens andelsklasser finns tillgängliga för privatpersoner och institutioner via värenummerade svenska banker och institututbud är det ofta möjligt för dem att tillåta handel i fonden via fondplattformar såsom MFEX, Allfunds och Fundsettle. Som institutionell kund är du också varmt välkommen att bli direktkund. Klass C har hög minsta teckning varför den som tecknar eller gör inlösen står för exekveringskostnaden vid genomförandet, i syfte att skydda fondens andelsägare. Förfarandet fungerar enligt samma principer som för börshandlade fonder och möjliggör apport av tillgångar vid teckning och omvänt vid inlösen.

RISKPROFIL

Fonden har som mål att ha en lägre volatilitet än motsvarande marknadsvärdeviktade portfölj över tid. Fondens strategi har även som mål att portföljens värde skall falla mindre än marknaden i stort när stora värdefall sker i följd vid stressade marknadsförhållanden.

FONDENS FÖRVALTARE



Daniel har femton års erfarenhet av handel av ränte- aktie- och valutaprodukter. Han har tidigare arbetat som kvantitativ analytiker och kapitalförvaltare på Handelsbanken samt byggt upp och förvaltat en derivatportfölj på Industrivärden.

daniel.karlgrén@captor.se



William Sjöberg har en civilingenjörsexamen från KTH i Stockholm med inriktning mot finansiell matematik och en utbildning inom kvantitativ finans från CQF Institute. William har tidigare arbetat på Nordea under åtta år med derivat inom flertalet tillgångsslag.

william.sjöberg@captor.se